

LISTA DE MATERIAL

2º ANO do Ensino Fundamental / 2024

1) Material individual identificado (trazer no 1º dia de aula):

- **2 cadernos do Mauá** (língua portuguesa e língua inglesa): nas cores vermelho, azul, verde, rosa, preto ou amarelo, capa dura, brochura, liso (sem desenhos ou estampas dentro e fora), de 80 folhas, com capa plástica.
- **1 estojo com divisórias**, contendo: 3 lápis de escrever pretos nº 2, triangulares, apontados; 1 apontador simples com depósito; 1 borracha branca; 1 régua de 15cm (não flexível); 1 tubo de cola branca de 40g; 1 tubo de cola bastão; 1 tesoura escolar, lápis de cor, canetinhas hidrocor; 1 canetão preto com ponta redonda; 1 canetão com ponta fina para quadro branco; 2 dados para jogos (16mm).
- **1 toalha para o lanche** (para ser usada todos os dias).

Identificar todos os materiais (cada lápis de escrever, todos os lápis de cor, canetinhas...)

2) Materiais que devem estar identificados e que ficarão na sala de aula ou serão utilizados de forma coletiva (trazer no Dia do Acolhimento, em uma sacola com o nome do aluno bem visível e com os materiais identificados):

- 1 pacote com quatro marcadores de páginas removíveis, coloridos, tamanho 38x51
- 1 pasta plástica, fina, com elástico (formato ofício), para a biblioteca
- 3 pastas “L”, tamanho A4 (para Tema, Avaliações, Homework)
- 1 bloco de folhas brancas para fichário (10 folhas) 90g
- 50 folhas sulfite, finas, A4, 75g
- 1 bloco de papel criativo (32 folhas – 325 x 235mm, 8 cores)
- 1 bloco de papel colorido A4, 75g, para recorte e dobradura, 45 folhas (8 cores)
- 50 folhas brancas de desenho (gramatura 180g)
- 1 régua geométrica (com o nome das formas)
- 1 conjunto de tinta têmpera guache, de 12 cores, potes de 15ml cada
- 1 conjunto de aquarela, de 12 cores Leo & Leo
- 1 pote de 150g de massinha de modelar “soft” e algumas forminhas para massinha (colocar o pote de massinha e as forminhas em um pote)
- 1 caixa com material dourado (cubinhos, barras e placas-com no mínimo duas placas), dentro de um estojo”
- 2 gibis infantis educativos
- 1 cartela de dinheiro de brinquedo
- 1 saco plástico de fecho tipo Zip Lock, tamanho 20x14

3) Materiais Didáticos:

Os seguintes materiais serão entregues pela escola e o valor repassado pelo boleto (DOC) da mensalidade:

- Livro de Língua Portuguesa.
- Livro de Matemática.
- Material de apoio do 1º trimestre: “Bloco de Atividades/Extra Activities Book”.
- Material de apoio do 2º trimestre: “Mandalas”.


4) Projeto Literário (identificar o material):

DONALDSON, Julia

SCHEFFLER, Axel.

The Smartest Giant in Town.

Editora: Macmillan Children's Books.



5) Livros didáticos e dicionário (seguir o ISBN indicado e identificar o material):

LÍNGUA INGLESА

Share It! - Student Book With Sharebook And Navio App W/Wb - 2 (necessário o conjunto com os 3 livros)

Autor: Davis, Fiona


Editora: Macmillan Education Br. 2020, 1ª edição

ISBN: 978-668-5739-93-0 (referente ao conjunto dos 3 livros, conforme ilustração abaixo)


Student Book 2



Workbook 2



Sharebook 2



Obs.: Devido ao material ser consumível, não poderão ser utilizados livros usados.

DICIONÁRIO

Dicionário Didático Básico de Língua Portuguesa – Ensino Fundamental I

Editora: SM, 2012, 2ª edição

ISBN: 978-857-6758-01-3

Obs.: Este dicionário continuará sendo usado no 3º Ano.
Identificar também na lateral.



OBSERVAÇÕES:

- No início do ano letivo serão adquiridos outros materiais didáticos e o valor correspondente a cada aluno, será repassado pelo boleto (DOC).
- Visando ao consumo consciente, **sugerimos aproveitar alguns materiais do ano anterior** (estojo, borracha, pastas, tesoura, régua, etc).
- Somente serão aceitos cadernos já padronizados com o logotipo do Colégio Mauá.
- À medida que forem terminando, **os materiais de uso diário deverão ser repostos seguindo as especificações desta lista.**
- **Trazar somente os materiais solicitados** para evitar excesso de peso, danos à postura e dispersão durante as aulas. Estojos extras, chaveiros, apontador em forma de brinquedo são dispensáveis.
- **Todos os pertences da criança** (lancheira, mochila, garrafa térmica, copo, potes de lanche e material escolar) **deverão estar identificados** com **o nome e a turma** (bordados ou com caneta de tecido/permanente).
- **Nos cadernos, pastas e livros os nomes** devem estar escritos **na frente, bem visíveis**. O dicionário deve conter identificação também na lateral.
- Pedimos especial **atenção à mochila do estudante**, buscando, desde a aquisição, **um modelo simples e leve**, colaborando assim para a diminuição do peso a ser transportado todos os dias. De preferência solicitamos que utilizem mochila **SEM** rodinhas, devido ao prédio possuir escadas.
- **É obrigatório o uso diário do uniforme completo para todos os alunos**. Para facilitar o encaminhamento das peças ao seu dono, é muito importante que todas venham identificadas **com nome completo e a turma** bordados ou com caneta de tecido/permanente, em local visível.
- A **Ficha de Saúde**, disponível no menu “serviços” do site do Colégio, deverá ser preenchida **a partir de 1º de fevereiro**. Ao final do preenchimento da ficha, o sistema indicará que se faça a anexação da cópia da carteira de vacinação (solicitação da Vigilância em Saúde). Alterações de saúde que venham a ocorrer, no decorrer do ano letivo, deverão ser registradas no sistema e comunicadas, através da agenda, à professora regente e de educação física.
- **Normas e orientações de convivência**
Para que se possa contribuir na segurança, organização e qualidade das atividades coletivas realizadas em nossa instituição escolar, enviaremos a todos os pais, mães e responsáveis, por e-mail, as **Orientações às Famílias 2024**.
- **Dia do Acolhimento:** As famílias receberão um comunicado informando sobre o agendamento para este dia especial, antes do início das aulas (**14/02, 19/02 ou 20/02**) onde o(a) aluno(a) conhecerá a professora e a sua sala de aula.
- A professora agendará com os pais de **alunos novos na escola** um momento para realizar a entrevista.
- O **ano letivo de 2024** iniciará em **21 de fevereiro**.

A equipe do Colégio Mauá aguarda por você!